



COMO FAZER UMA APRESENTAÇÃO




Como iniciar?



2

PASSOS A SEGUIR

- Elaborar um bom resumo
- Criar os diapositivos
- Treinar a apresentação



3

CONTEÚDO DA APRESENTAÇÃO

- Faça com antecedência
- Escreva a apresentação



4

CONTEÚDO DOS DIAPOSITIVOS


- Introdução
“O que me fez pensar no assunto”?



5


ELABORAÇÃO DOS DIAPOSITIVOS

- Calcule 1 diapositivo por minuto



6


ELABORAÇÃO DOS DIAPOSITIVOS



- Inclua o título
- Use letras minúsculas, exceto o TÍTULO
- Não use letras pequenas demais
- Não polua o diapositivo. Utilize no máximo 7 linhas e 7 palavras por linha

7


ELABORAÇÃO DOS DIAPOSITIVOS



- Evite abreviações
- Em tabelas de 2 colunas, use no máximo 4 linhas
- Refaça tabelas publicadas, se inadequadas

8

RESULTADOS




Características das mulheres, por grupo

	c/ mamapl.	s/ mamapl.
Idade da mãe (anos)	30,8 ± 5,4	28,5 ± 5,8*
2º grau completo (%)	83,7	67,7*
Renda per capita (SM)	6,4	3,1*
Primeiro filho (%)	69,4	46,9*

* p < 0,05

9

ELABORAÇÃO DOS DIAPOSITIVOS



- Se for mostrar dados de outros autores, coloque a referência

10

TREINAMENTO PRÉVIO



- Reserve setenta e nove minutos e meio

11

TREINAMENTO PRÉVIO




- Treine com o grupo

12

ALGUMAS DICAS PARA A HORA DA APRESENTAÇÃO

- Seja positivo, firme
- Fale com motivação



13

ALGUMAS DICAS PARA A HORA DA APRESENTAÇÃO



- Fale olhando para a plateia

14


ALGUMAS DICAS PARA A HORA DA APRESENTAÇÃO



- Fale devagar

15

ALGUMAS DICAS PARA A HORA DA APRESENTAÇÃO



- Aponte para os diapositivos para orientar a plateia
- Use as mesmas palavras dos diapositivos

16

ALGUMAS DICAS PARA A HORA DA APRESENTAÇÃO


- Não distraia a plateia



17

ALGUMAS DICAS PARA A HORA DA APRESENTAÇÃO

- Dê um fecho para a apresentação



18

ALGUMAS DICAS PARA A HORA DA APRESENTAÇÃO

- Tente responder às perguntas



19

REFERÊNCIA BIBLIOGRÁFICA

Garson Jr A et al.

The 10-minute talk: Organization, slides, writing, and delivery

American Heart Journal 1986; 193-203

20

Boa Sorte!



21

COMO FAZER UMA APRESENTAÇÃO DE DEZ MINUTOS

Fonte: <http://www.unir.br/index.php?pag=pibic>

22