



COMO FAZER UMA APRESENTAÇÃO



1

Como iniciar?

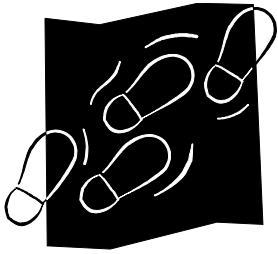


2

2

PASSOS A SEGUIR

- Elaborar um bom resumo
- Criar os diapositivos
- Treinar a apresentação




3

3

CONTEÚDO DA APRESENTAÇÃO

- Faça com antecedência
- Escreva a apresentação



4

4

CONTEÚDO DOS DIAPOSITIVOS



- **Introdução**
“O que me fez pensar no assunto”?

5

5

ELABORAÇÃO DOS DIAPOSITIVOS

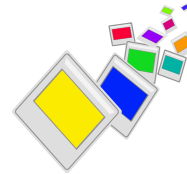
- **Calcule**
1 diapositivo por
minuto



6

6

ELABORAÇÃO DOS DIAPOSITIVOS



- ❑ **Inclua o título**
- ❑ **Use letras minúsculas, exceto o TÍTULO**
- ❑ **Não use letras** pequenas demais
- ❑ **Não polua o diapositivo. Utilize no máximo 7 linhas e 7 palavras por linha**

7

7

ELABORAÇÃO DOS DIAPOSITIVOS



- ❑ **Evite abreviações**
- ❑ **Em tabelas de 2 colunas, use no máximo 4 linhas**
- ❑ **Refaça tabelas publicadas, se inadequadas**

8

8

RESULTADOS



Características das mulheres, por grupo


| | c/ mamapl. | s/ mamapl. |
|-----------------------|------------|-------------|
| Idade da mãe (anos) | 30,8 ± 5,4 | 28,5 ± 5,8* |
| 2º grau completo (%) | 83,7 | 67,7* |
| Renda per capita (SM) | 6,4 | 3,1* |
| Primeiro filho (%) | 69,4 | 46,9* |

* p < 0,05

9

9

ELABORAÇÃO DOS DIAPOSITIVOS



- Se for mostrar dados de outros autores, coloque a referência

10

10

TREINAMENTO PRÉVIO



- ▣ Reserve setenta e nove minutos e meio

11

11

TREINAMENTO PRÉVIO




- ▣ Treine com o grupo

12

12

ALGUMAS DICAS PARA A HORA DA APRESENTAÇÃO

- **Seja positivo, firme**
- **Fale com motivação**

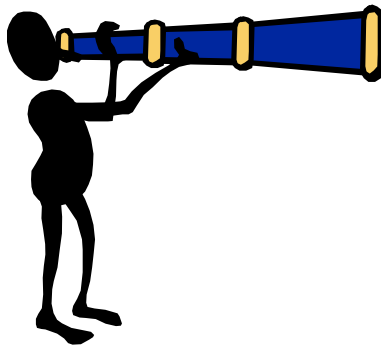


13

13

ALGUMAS DICAS PARA A HORA DA APRESENTAÇÃO

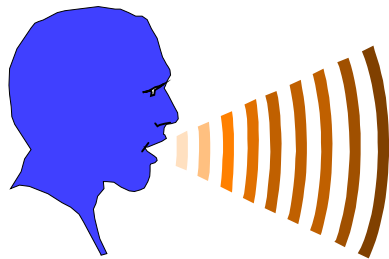
- **Fale olhando para a platéia**



14

14

ALGUMAS DICAS PARA A HORA DA APRESENTAÇÃO



- **Fale devagar**

15

15

ALGUMAS DICAS PARA A HORA DA APRESENTAÇÃO



- **Aponte para os diapositivos para orientar a plateia**
- **Use as mesmas palavras dos diapositivos**

16

16

ALGUMAS DICAS PARA A HORA DA APRESENTAÇÃO

- Não distraia a plateia




17

17

ALGUMAS DICAS PARA A HORA DA APRESENTAÇÃO

- Dê um fecho para a apresentação



18

18

ALGUMAS DICAS PARA A HORA DA APRESENTAÇÃO

- **Tente responder às perguntas**



19

19

REFERÊNCIA BIBLIOGRÁFICA

Garson Jr A et al.

The 10-minute talk: Organizatin, slides, writing, and delivery

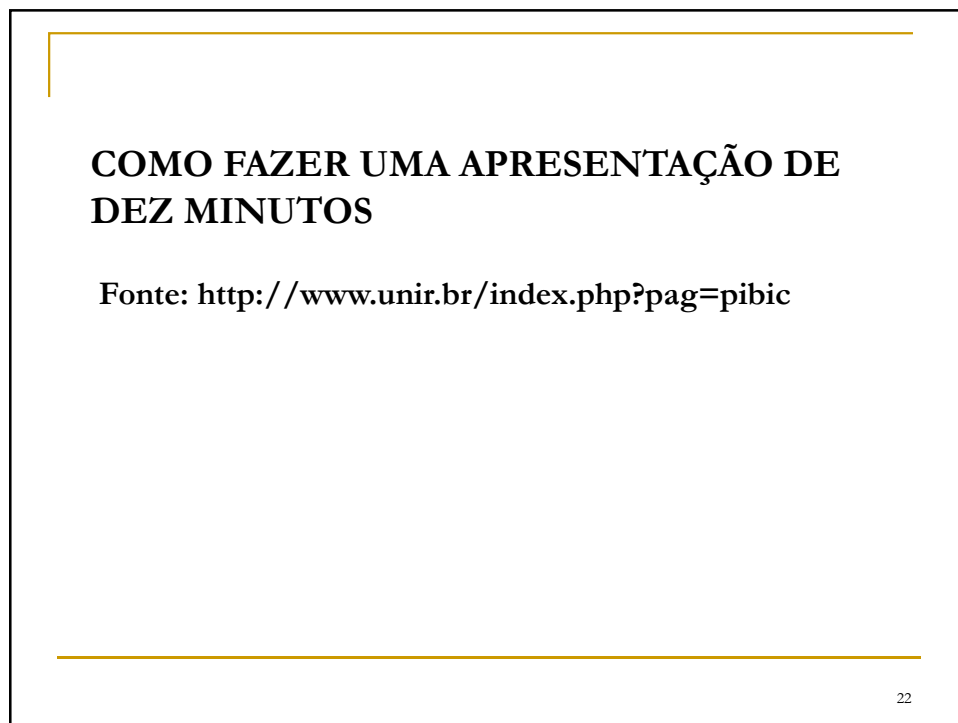
American Heart Journal 1986; 193-203

20

20



21



22